




X78

MULTI SHAPE


MACCHINA CON CAMBIO RAPIDO DELLA LAVORAZIONE
MACHINE WITH QUICK WORKING-STYLE CHANGING SYSTEM
MÁQUINA CON CAMBIO RÁPIDO DE HORMA EN TRABAJO



Display touch screen da 10" a colori
con funzioni di programmazione dei
modelli su chiave USB.

Full color 10" touch screen display
with style programming on USB key.

Display touch screen de 10" a color,
con funciones de programacion
de los modelos en clave USB.



(Optional)

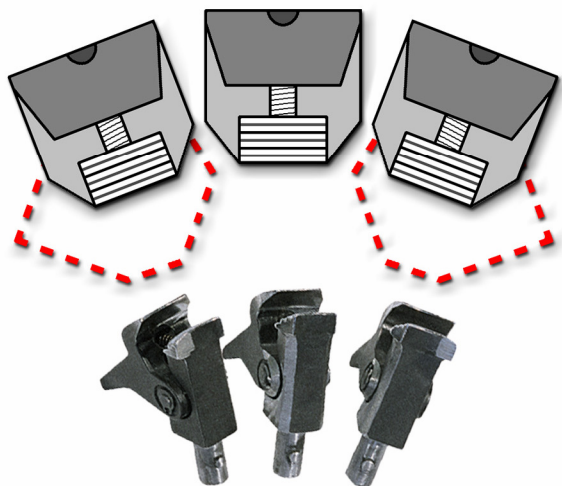
Sistema Calibratore Mercalli

Calibratore Mercalli System

Sistema Calibrador Mercalli



Nuovo gruppo pinze
MULTI SHAPE
programmato :
 massima precisione
 di accerchiamento.
 Sostituzione
 ad innesto rapido
 delle 3 pinze di punta.



New **MULTI SHAPE**
programmed pincers unit :
 extreme accuracy
 of pincers encirclement.
 Quick toe pincers
 changing system.



Nuevo grupo pinzas
MULTI SHAPE
programado :
 maxima precision
 de cerco pinzas.
 Reemplazo
 a enganche rapido
 de las 3 pinzas de punta

Nuovi iniettori MULTI SHAPE.



Disponibili per punte tonde, quadre e sfilate.
 Le ampie regolazioni facilitano l'adattamento
 al variare della forma e del numero.
 Funzione di posizionamento per destro / sinistro.

New MULTI SHAPE injectors.

Suitable for any shape : round, square and pointed toe
 Wide range of adjustments for perfect shape according
 to new style and size change.
 Right / left positioning function included.

Nuevos inyectoros MULTI SHAPE.

Adecuados para cualquier horma : punta redonda,
 cuadrada y puntiaguda.
 Amplia gama de ajustes para cualquier tipo de horma y
 cambio de talla.
 Función posicionamiento derecha / izquierda.



CARATTERISTICHE TECNICHE
TECHNICAL FEATURES
CARACTERISTICAS TECNICAS

| | |
|---|-----------------------|
| Dimensioni Dimension Dimensiones | mm 1100 x 1800 x 1900 |
| Dimensioni imballo Packing dimensions Dimensiones embalaje | mm 1150 x 1900 x 2100 |
| Peso netto Net weight Peso neto | Kg 1250 |
| Peso lordo in cassa Net weight in case Peso bruto en caja | Kg 1470 |
| Potenza elettrica totale installata Installed electrical power Potencia electrica total | Kw 5,5 |
| Alimentazione pneumatica Pneumatic supply Alimentacion neumatica | Bar 6 |

